

# FRÉQUENTATION DE LA LOIRE-ATLANTIQUE – Juillet/Août 2022\*

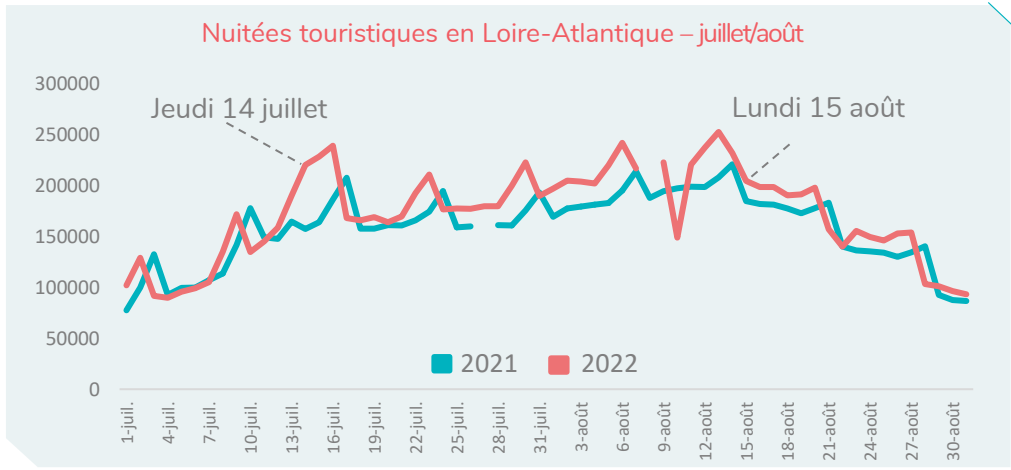
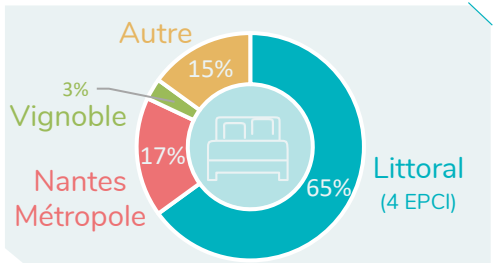
## Fréquentation touristique

**Touristes :** non-résidents de Loire-Atlantique ayant effectué au moins une nuitée en hébergement marchand ou non-marchand sur le département.

**10,5M de nuitées en juillet-août 2022 (+8,5% vs 2021)**

**48% en juillet : 5,1M de nuitées (+13%)**

**52% en août : 5,4M de nuitées (+5%)**



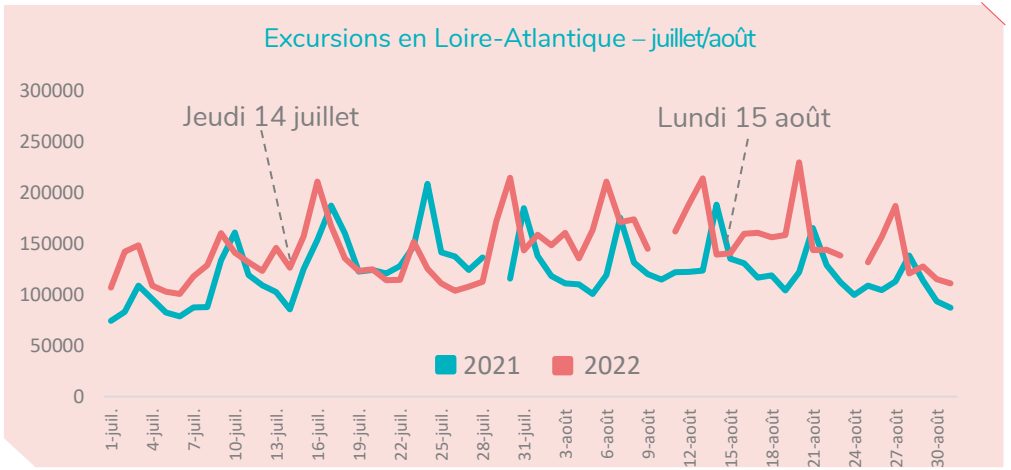
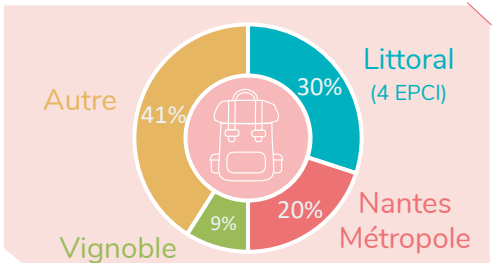
## Fréquentation excursionniste

**Excursionnistes :** non-résidents de Loire-Atlantique ayant effectué un déplacement de plus de 2h sur le département et n'y passant pas de nuitée.

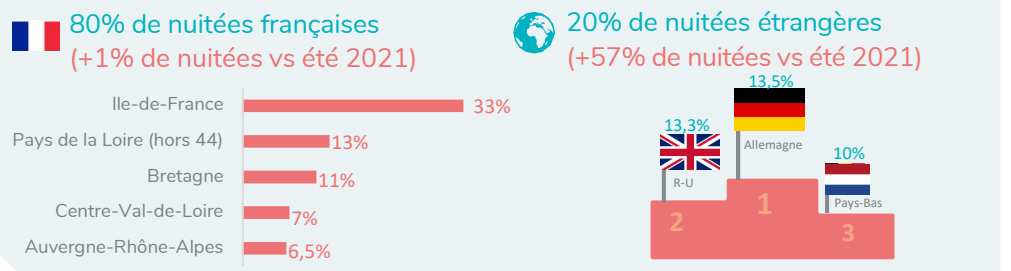
**8,7M d'excursions en juillet-août 2022 (+16% vs 2021)**

**48% en juillet : 4,2M d'excursions (+12%)**

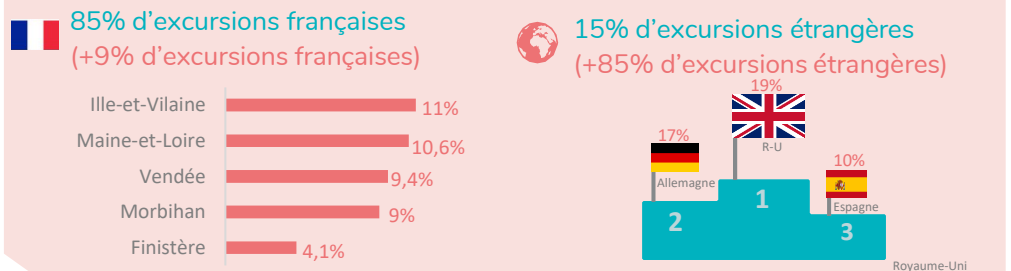
**52% en août : 4,5M d'excursions (+20%)**



## Provenance – été 2022



## Provenance – été 2022



Données issues du dispositif d'analyse des déplacements, Flux Vision Tourisme, à partir du réseau mobile Orange, Traitement réalisé par Loire-Atlantique développement  
 \*Données mensuelles issues de la livraison continue, données provisoires non consolidées susceptibles d'être modifiées