

FRÉQUENTATION DE LA LOIRE-ATLANTIQUE – Juin 2023

Fréquentation touristique

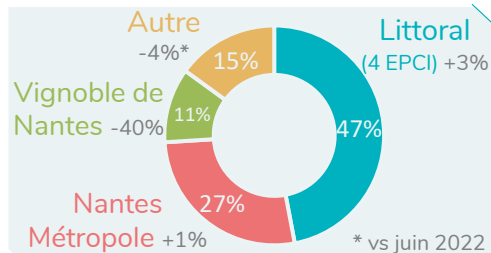
Le début de saison 2023 est marqué par une fréquentation concentrée sur les jours fériés et les ponts plus nombreux. En revanche, la Pentecôte 2022 ayant eu lieu en juin 2022 contre mai 2023, et l'édition 2022 du Hellfest ayant été répartie sur deux week-ends, on observe cette année, une baisse de la fréquentation sur l'ensemble du territoire et sur le Vignoble de Nantes notamment. Face au contexte inflationniste, les touristes semblent donc avoir profité en mai et patientent désormais jusqu'aux vacances d'été.



2,8 millions de nuitées
sur le mois de juin 2023



-8%
par rapport à 2022

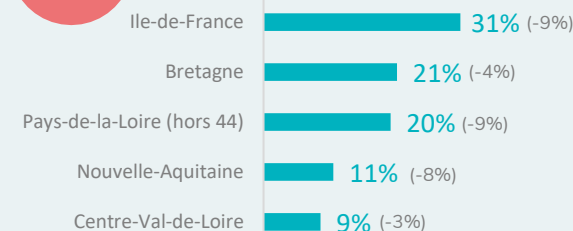


Provenance juin 2023

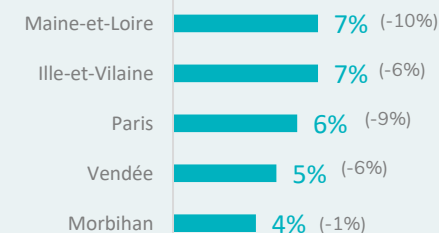
75% de nuitées françaises

-9%
Vs 2022

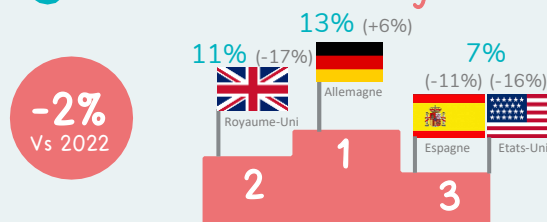
Top 5 Régions



Top 5 Départements

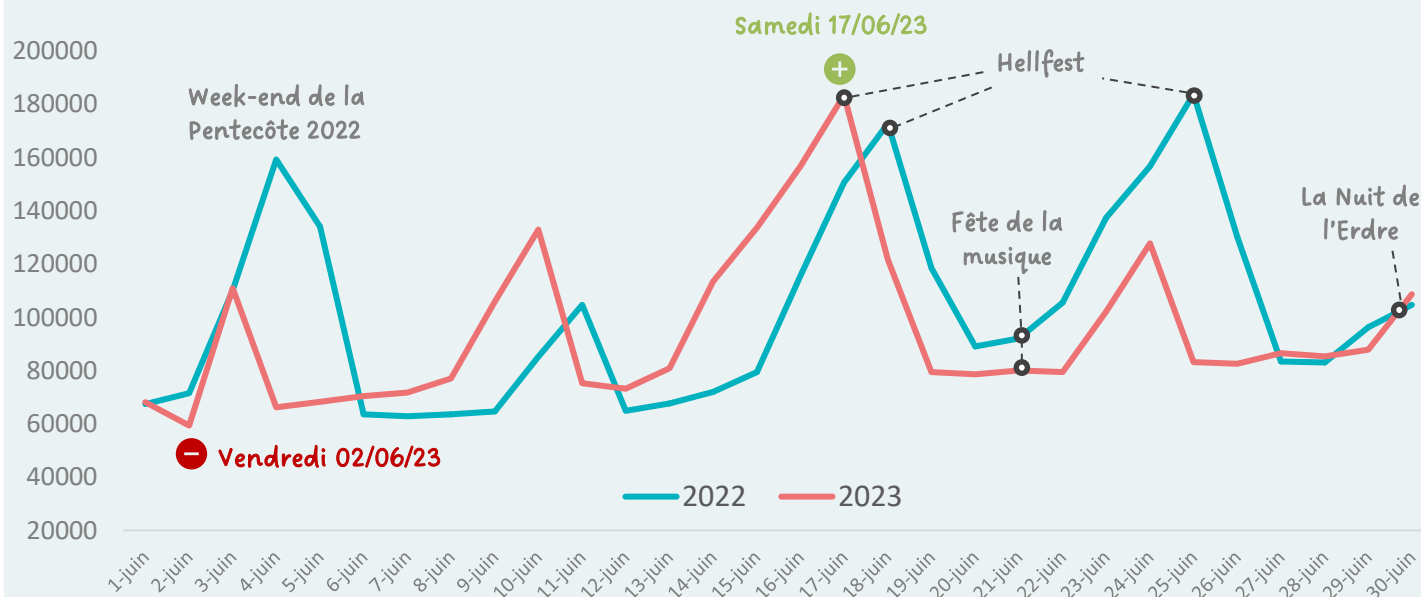


25% de nuitées étrangères



-2%
Vs 2022

Nuitées touristiques en Loire-Atlantique – juin 2023



Touristes : non-résidents de Loire-Atlantique ayant effectué au moins une nuitée en hébergement marchand ou non-marchand sur le département.

Données issues du dispositif d'analyse des déplacements, Flux Vision Tourisme, à partir du réseau mobile Orange. Traitement réalisé par Loire-Atlantique développement

*Données mensuelles issues de la livraison continue, données provisoires non consolidées susceptibles d'être modifiées



Business Services



FRÉQUENTATION DE LA LOIRE-ATLANTIQUE – Juin 2023

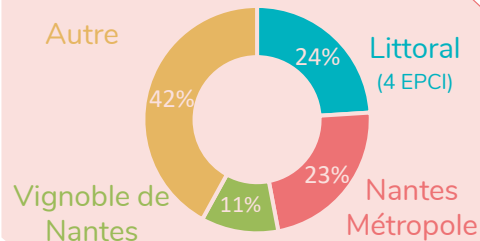
Fréquentation excursionniste.



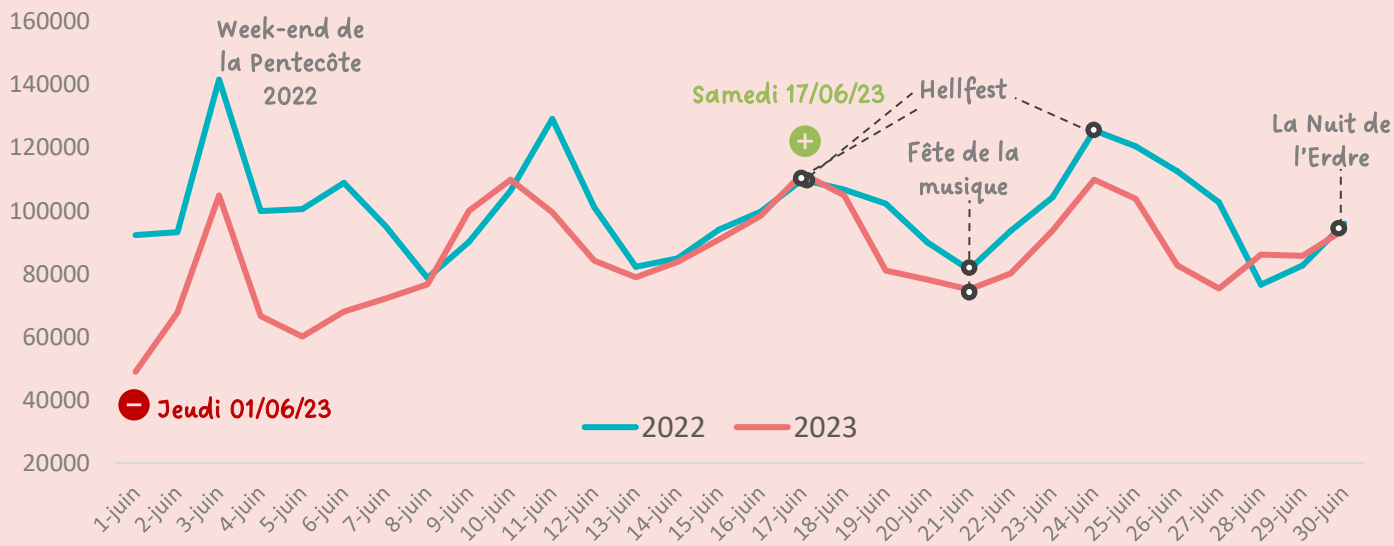
2,2 millions d'excursions
sur le mois de juin 2023



-14%
par rapport à 2022



Excursions en Loire-Atlantique – juin 2023

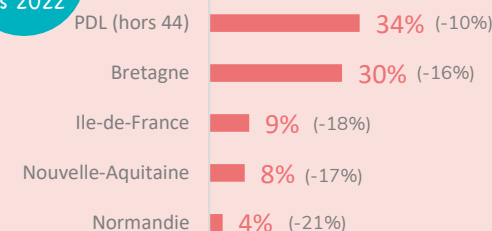


Provenance juin 2023

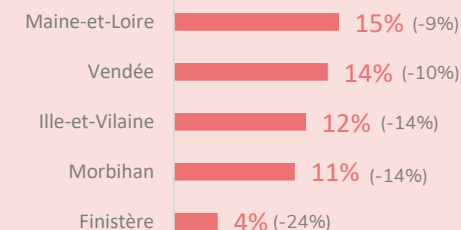
86% d'excursions françaises

-16%
Vs 2022

Top 5 Régions

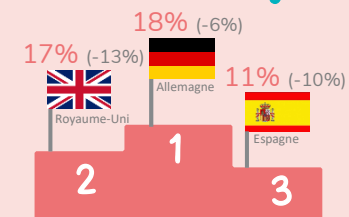


Top 5 Départements



14% d'excursions étrangères

-5%
Vs 2022



Excursionnistes : non-résidents de Loire-Atlantique ayant effectué un déplacement de plus de 2h sur le département et n'y passant pas de nuitée

Données issues du dispositif d'analyse des déplacements, Flux Vision Tourisme, à partir du réseau mobile Orange. Traitement réalisé par Loire-Atlantique développement

*Données mensuelles issues de la livraison continue, données provisoires non consolidées susceptibles d'être modifiées



Business Services



ZOOM - Juin 2023

Météo



21,5°C

en moyenne en juin
2023

3,9°C au-dessus des
normales de saison



16,1 mm

de précipitations

-63% par rapport aux
normales de saison

Info Climat – juin 2023

Eco-compteurs



+17% de passages
à vélos pour le
mois de juin
2023 vs 2022

Passages à vélo – juin 2023



Eco-visio – Juin 2023

Hébergements locatifs

44%

Taux d'occupation moyen des hébergements
présents sur les plateformes de location en juin

43%

des réservations de juin ont été réalisées moins d'un mois
avant la date de séjour, dont 15% moins d'une semaine à
l'avance

78%

des logements sont déjà réservés pour au moins une nuit
sur le mois de juillet, 73% sur le mois d'août

Liwango – juin 2023

Paroles des pros

De plus en plus de demande de devis sans aboutissement et annulation
de dernière minute. – **Office de Tourisme**

Le portefeuille de réservations pour l'été est très faible, beaucoup de
réservation de chambre d'hôte et meublés pour un long séjour. – **Hôtel**

La clientèle est présente avec un taux de remplissage satisfaisant des
hébergements mais la consommation est en baisse surtout pour les activités
de loisirs. – **Office de Tourisme**

Consommation locale et de saison. – **Restaurant**

Ils limitent les déplacements, optent pour des balades à vélo ou à pied.
Village Vacances

Pas de personnel ... – **Restaurant**

Baromètre de conjoncture 44 – du 9/6 au 19/6 juin 2023 – Solutions&Co et partenaires