

FRÉQUENTATION DE LA LOIRE-ATLANTIQUE – Vacances de printemps 2023*

Fréquentation touristique

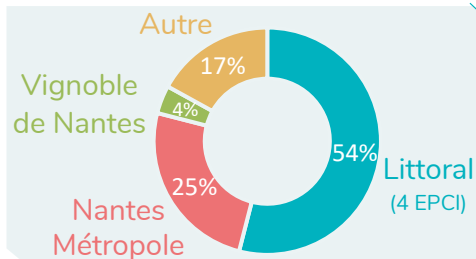
Touristes : non-résidents de Loire-Atlantique ayant effectué au moins une nuitée en hébergement marchand ou non-marchand sur le département.



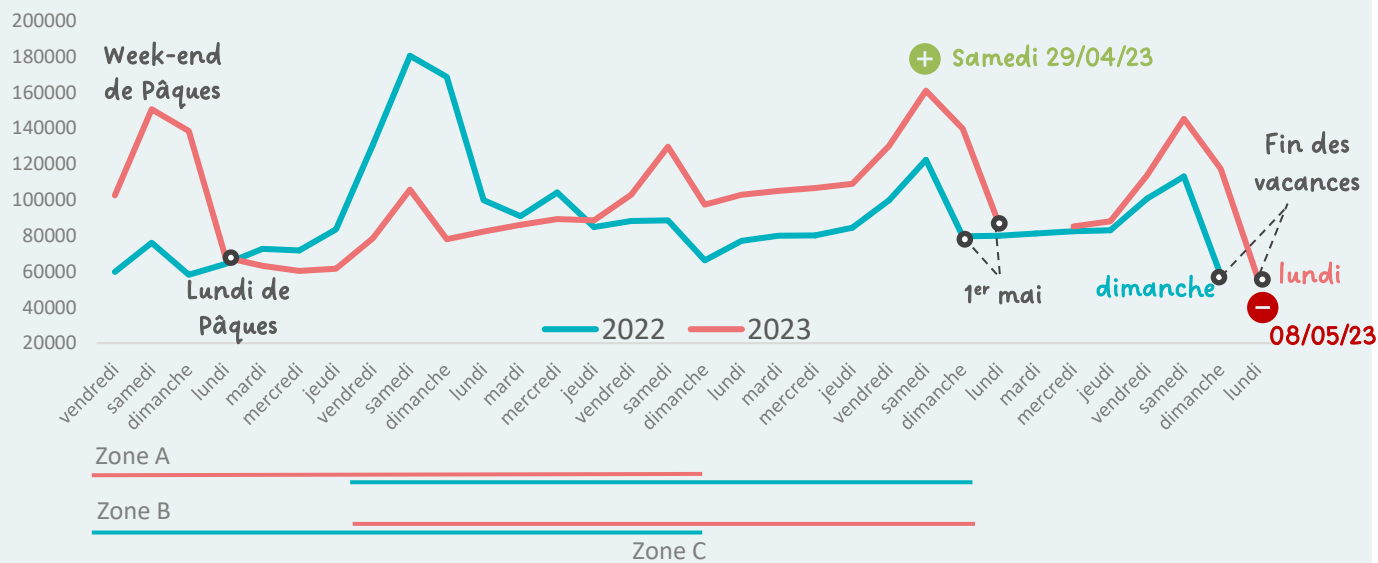
3,1 millions de nuitées
Durant les vacances de printemps



+11%
par rapport à 2022



Nuitées touristiques en Loire-Atlantique – Vacances de printemps



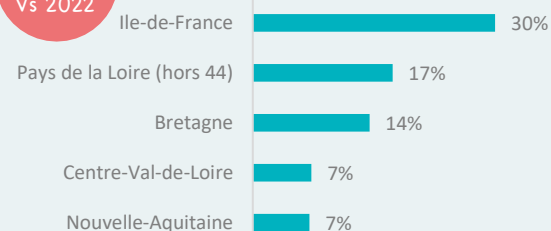
Inversion des périodes de vacances pour les zones A (Bordeaux, Lyon...) et B (Nantes, Rennes..) entre 2022 et 2023. D'où la progression de nuitées lors de la troisième semaine des vacances car les zones de Nantes, Rennes et Paris étaient en vacances simultanément, contrairement à 2022. A l'inverse une baisse de nuitées est donc observée lors de la première semaine car seule la zone A, qui ne comprend pas nos marchés prioritaires, était en vacances en 2023.

Provenance Vacances de printemps 2023

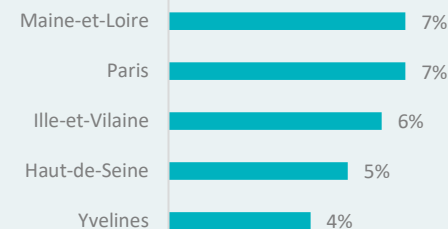
83% de nuitées françaises

+10%
Vs 2022

Top 5 Régions



Top 5 Départements



17% de nuitées étrangères

+19%
Vs 2022



Données issues du dispositif d'analyse des déplacements, Flux Vision Tourisme, à partir du réseau mobile Orange, Traitement réalisé par Loire-Atlantique développement

*Données mensuelles issues de la livraison continue, données provisoires non consolidées susceptibles d'être modifiées, notamment concernant l'absence de données le 2 mai 2023.

Zone A : Besançon, Bordeaux, Clermont, Dijon, Grenoble, Limoges, Lyon

Zone B : Aix-Marseille, Amiens, Lille, Nancy-Metz, Nantes, Nice, Normandie, Orléans-Tours, Reims, Rennes, Strasbourg

Zone C : Créteil, Montpellier, Paris, Toulouse, Versailles

FRÉQUENTATION DE LA LOIRE-ATLANTIQUE – Vacances de printemps 2023*

Fréquentation excursionniste

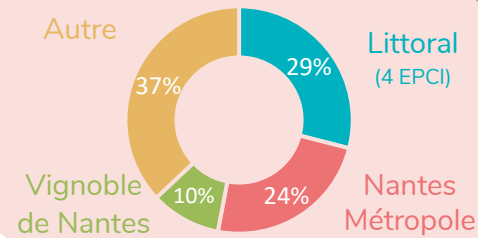
Excursionnistes : non-résidents de Loire-Atlantique ayant effectué un déplacement de plus de 2h sur le département et n'y passant pas de nuitée.



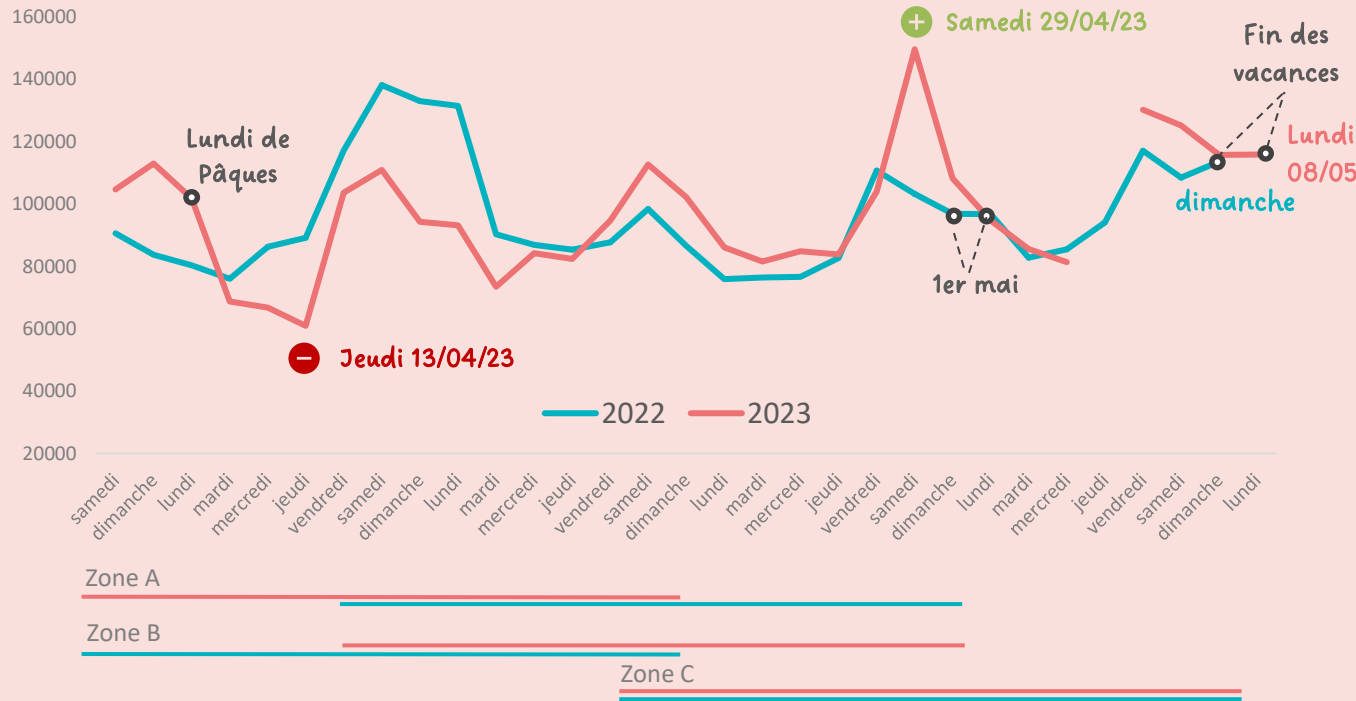
2,9 millions d'excursions
Durant les vacances de printemps



+1%
par rapport à 2022



Excursions en Loire-Atlantique – Vacances de printemps

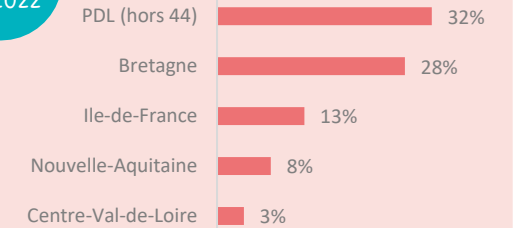


Provenance Vacances de printemps 2023

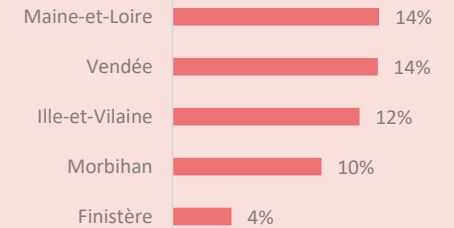
92% d'excursions françaises

+1%
Vs 2022

Top 5 Régions

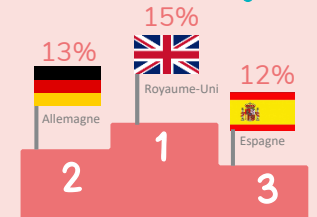


Top 5 Départements



8% d'excursions étrangères

+4%
Vs 2022



Données issues du dispositif d'analyse des déplacements, Flux Vision Tourisme, à partir du réseau mobile Orange, Traitement réalisé par Loire-Atlantique développement

*Données mensuelles issues de la livraison continue, données provisoires non consolidées susceptibles d'être modifiées, notamment concernant l'absence de données le 4 mai.

Zone A : Besançon, Bordeaux, Clermont, Dijon, Grenoble, Limoges, Lyon

Zone B : Aix-Marseille, Amiens, Lille, Nancy-Metz, Nantes, Nice, Normandie, Orléans-Tours, Reims, Rennes, Strasbourg

Zone C : Créteil, Montpellier, Paris, Toulouse, Versailles