

FRÉQUENTATION DE LA LOIRE-ATLANTIQUE - Juillet 2024*

Fréquentation touristique

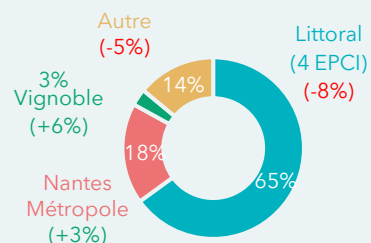
Touristes : non-résidents de Loire-Atlantique ayant effectué au moins une nuitée en hébergement marchand ou non-marchand sur le département.



4,7 millions de nuitées
durant le mois de juillet 2024



-7%
par rapport à 2023

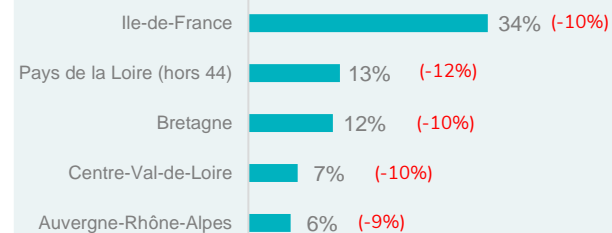


Provenance Juillet 2024

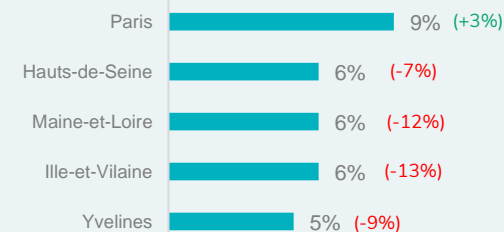
-10%
Vs 2023

76% de nuitées françaises

Top 5 régions



Top 5 départements



+6%
Vs 2023

24% de nuitées étrangères



14% (+12%)

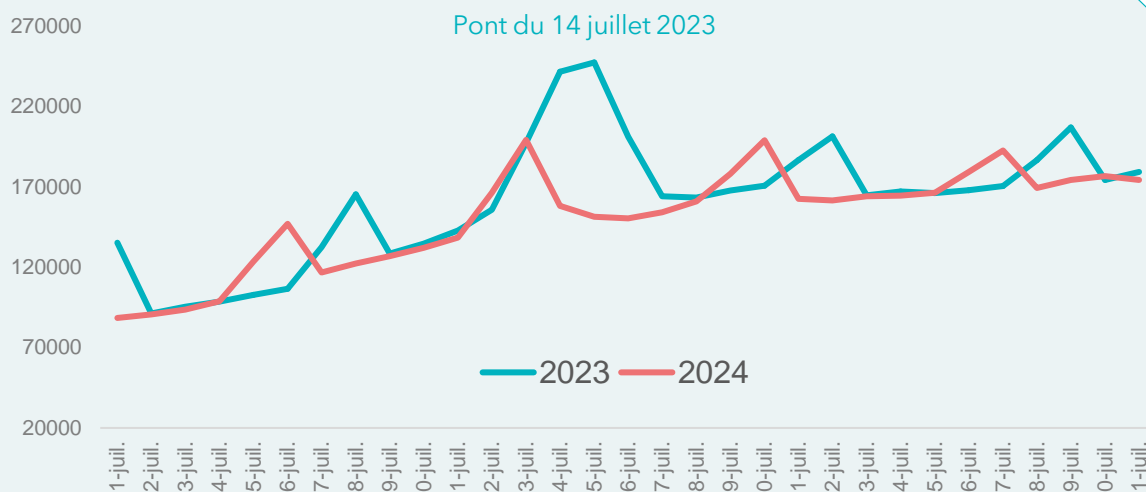


9% (-13%)



8% (+4%)

Nuitées touristiques en Loire-Atlantique - Juillet



Avec 4,7 millions de nuitées en 2024, le mois de juillet enregistre une baisse de 7% de nuitées par rapport à 2023. La météo maussade qui perdure depuis le printemps et l'absence de pont lors du 14 juillet ont particulièrement impacté la fréquentation du territoire. Le tourisme urbain et patrimonial semble avoir permis à la métropole nantaise et au Vignoble de Nantes de mieux s'en sortir, notamment grâce à une clientèle étrangère en hausse.

FRÉQUENTATION DE LA LOIRE-ATLANTIQUE - Juillet 2024*

Fréquentation excursionniste

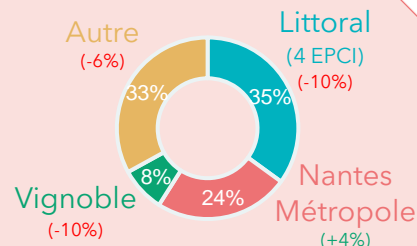
Excursionnistes : non-résidents de Loire-Atlantique ayant effectué un déplacement de plus de 2h entre 06h et 00h sur le département et n'y passant pas de nuitée.



3,4 millions d'excursions
durant le mois de juillet 2024



-3%
par rapport à 2023

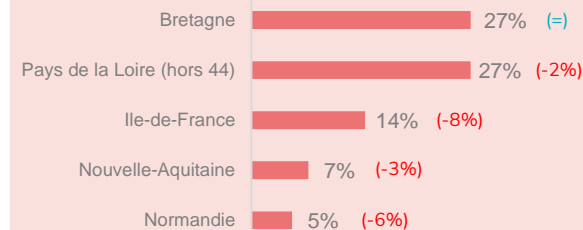


Provenance Juillet 2024

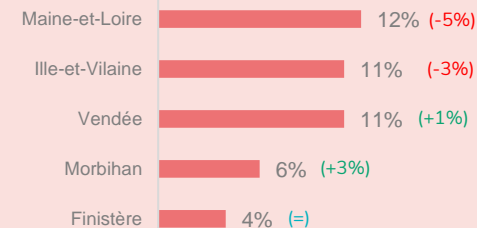
-4%
Vs 2023

83% d'excursions françaises

Top 5 régions



Top 5 départements



+2%
Vs 2023

17% d'excursions étrangères



17% (-5%)

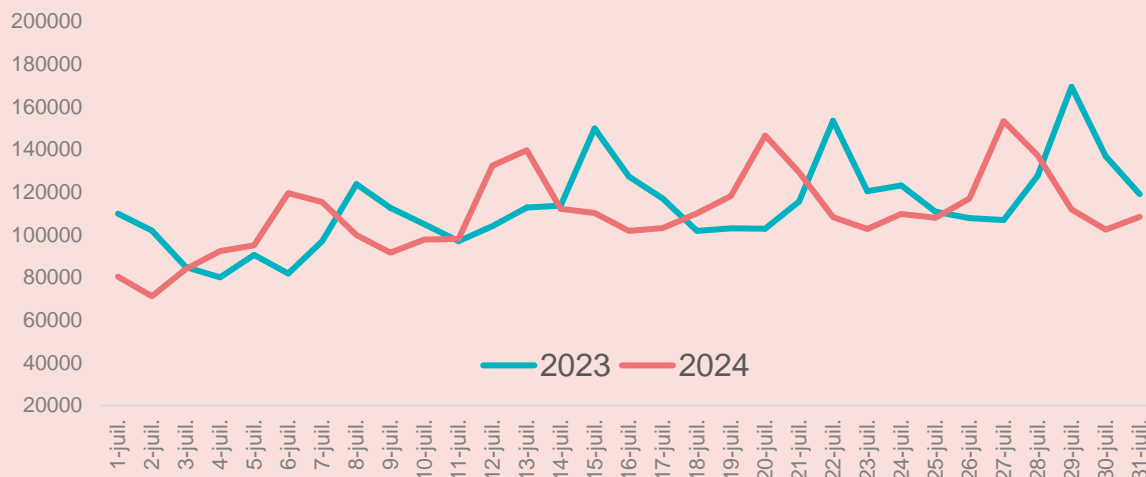


16% (-4%)



10% (+25%)

Excursions en Loire-Atlantique - Juillet



Au mois de juillet 2024, la fréquentation excursionniste est en légère hausse sur Nantes Métropole (+4%), à l'inverse les excursions sur le littoral ou sur les territoires ruraux sont en net retrait par rapport à 2023.